



Правила поведения на эскалаторе




Эскалатор – техническое средство повышенной опасности!

Заход на эскалатор и сход с эскалатора

- Заходите на эскалатор с осторожностью, крепко держитесь за поручень и уверенно стойте на ступени.
- Ступеньки сделаны из мелкой решётки: в ней могут застревать каблуки, шнурки, решетки, зонтики. При попадании вещей в гребёнку эскалатора, остановите его выключателем «Стоп» и обратитесь к дежурному. Не пытайтесь достать вещи самостоятельно!
- Стоять на эскалаторе справа, освобождая левую сторону для прохода.
- В часы пик занимать обе стороны эскалатора – это снижает очередь перед заходом на эскалатор на 30%
- Не задерживайтесь при заходе на эскалатор, проходите вперед.
- Не задерживайтесь при сходе с эскалатора, готовьтесь заранее.
- Не забывайте приподнимать багаж, придерживайте полы длинной одежды.
- При сходе на неподвижную площадку сразу пройдите вперёд или отойдите в сторону. Промедление может создать травмоопасную ситуацию.

Правила безопасности.

- Не бегите по эскалатору и всегда держитесь за поручень
- Вставайте через одну ступеньку друг от друга
- Не заступайте за ограничительную линию на ступенях эскалатора
- Запрещено читать книги или газеты на эскалаторе, слушать музыку в наушниках – вы не должны отвлекаться
- При падении пассажира на эскалаторе, незамедлительно остановите эскалатор ручкой «Стоп», которая находится в верхней и нижней частях эскалатора.
- Багаж и другие вещи ставить на поручень запрещено
- Не сидеть на ступеньках эскалатора, будьте бдительны.
- Поднимайте полы длинной одежды
- Обратите внимание на шнурки – они должны быть завязаны.



- Никогда не засовывайте ноги под щётки кожуха эскалатора, держите подальше от них одежду и багаж.
- Никогда не засовывайте руки или ноги под поручень эскалатора, в зазор между полотном эскалатора и балюстрадой или в гребёнку при сходе с эскалатора.
- Провоз животных на эскалаторе осуществляется только в специальной сумке-перевозке и на руках. Будьте внимательны при заходе и сходе с эскалатора с питомцем на руках.

Правила безопасности. Дети.

- Следите за ребёнком, пользуясь эскалатором.
- Никогда не оставляйте их без присмотра на или около эскалатора.
- Крепко держите ребёнка за руку. Маленьких детей лучше взять на руки.
- Перед поездкой на эскалаторе убедитесь: завязаны ли шнурки на обуви, не болтаются ли другие части одежды.
- Будьте бдительны с ребёнком на эскалаторе. Безопасность может быть обманчивой.
- Категорически запрещается перевозить детей в колясках на эскалаторе.
- Спускаться с колясками нужно только на лифте, если его нет, то допускается спуск следующим образом: выньте малыша, возьмите его на руки, а помощь с транспортировкой коляски попросите находящихся рядом пассажиров, работников метрополитена или полиции.



ЭКСПЕРТНО-
КОНСУЛЬТАТИВНЫЙ
СОВЕТ
РОДИТЕЛЬСКОЙ
ОБЩЕСТВЕННОСТИ

Календарь иммунизации детей и взрослых по возрастам


(согласно приказу Минздрава РФ от 21.03.2014 № 125н)


ИНФЕКЦИЯ	ДЕТИ ДО 18 ЛЕТ														ВЗРОСЛЫЕ					
	ВОЗРАСТ (МЕСЯЦЫ)										ВОЗРАСТ (ЛЕТ)				ВОЗРАСТ					
	0	1	2	3	4,5	6	12	15	18	20	6	7	14	15-17	18-25	26-35	36-55	56-59	60+	
Туберкулез	3-7 день										RV									
Гепатит В	V1	V2				V3	[Blue shaded area]													
	V1	V2	V3				V4													
Пневмококковая инфекция			V1		V2						RV									
Коклюш				V1	V2	V3														
Дифтерия и столбняк				V1	V2	V3														
Полиомиелит				V1	V2	V3														
				ИПВ	ИПВ	ИПВ														
Гемофильная инфекция				V1	V2	V3														
Корь																				
Краснуха																				
Эпидемический паротит																				
Грипп																				

V – вакцинация;
RV – ревакцинация;
ИПВ – инактивированная полиомиелитная вакцина

 всем лицам данной возрастной группы

 лицам из групп риска

 ранее не привитым, не имеющим сведений о прививках

 не болевшим, не привитым, привитым однократно, не имеющим сведений о прививках